

## Методические рекомендации по импорту Протокола контрольной работы в АИС «Сетевой город. Образование» (версия 3.0)

Протокол контрольной работы прилагается к контрольно-измерительным материалам, отправляемым через АИС «Сетевой город. Образование», и представляет собой файл Excel. Пример:

	A	B	C	D	E	F
1	Предмет ФИПИ	Математика				
2	Год кодификатора ФИПИ	2016				
3	Уровень аттестации	ОГЭ				
4	Уровень контрольной работы	городской				
5	№ задания	Уровень сложности	Максимальный балл	КЭС		
6		1 Базовый	1	7.3.1		
7		2 Базовый	1	7.5.1		
8		3 Базовый	1	7.2.9		
9		4 Базовый	1	7.5.4, 7.5.6		
10		5 Базовый	1	7.2.10		
11		6 Базовый	1	7.3.2, 7.2.9, 7.5.4		
12		7 Базовый	1	7		
13		8 Повышенный	2	7.3.3, 7.5.6, 7.2.3, 7.2.9		
14		9 Повышенный	2	7.2.9, 7.2.6, 7.1.2, 7.1.3		
15		10 Повышенный	2	7.3.1, 7.1.3, 7.2.4, 7.2.2, 7.1.2		
16						
17						
18						
19						
20						

Для заполнения протокола контрольной работы необходимо выполнить следующие действия в АИС «Сетевой город. Образование»:

1. Перейдите в раздел «Классный журнал». Выберите класс, предмет, период. Выберите дату проведения контрольной работы, поставьте галочку.

The screenshot shows the 'Class Journal' interface. At the top, there are navigation tabs: 'Управление', 'Планирование', 'Обучение', 'Расписание', 'Журнал', 'Отчеты', 'Ресурсы', 'МСОКО'. The 'Журнал' tab is active. Below the tabs, there are filters for 'Класс' (8А), 'Предмет' (Математика), 'Период' (4 четверть), and 'Учитель'. A calendar grid is shown for the months of March, April, and May. The date April 28th is highlighted with a red box and has a blue checkmark. The interface also shows a list of students on the left and lesson topics on the right.

2. Зайдите в дату проведения контрольной работы. Нажмите на иконку «+ Добавить задание».

Сетевой Город. Образование  
МАОУ "СОШ [redacted] Челябинска"

Управление Планирование Обучение Расписание Журнал Отчеты Ресурсы МСОКО

← Классный журнал / Выставить оценки

Сохранить Сохранить и вернуться

Предмет 8А/Математика

Период 4 четверть

Дата урока 28.04.2016

Тема урока 1.150.А. Контрольная работа №9 по теме: «Степень с целым показателем», (1 ч)

Ученики	Домашнее задание	Задания	Посещаемость
	+	+	
	ДОБАВИТЬ	ДОБАВИТЬ	

3. Из выпадающего списка выбрать Тип задания – «Контрольная работа».

Сетевой Город. Образование  
МАОУ "СОШ [redacted] Челябинска"

текущий 2015/2016 уч.год 25 апреля 2016 Кемерова Лю

Управление Планирование Обучение Расписание Журнал Отчеты Ресурсы МСОКО

← Классный журнал / Выставить оценки

Добавить новое задание

Сохранить Сохранить и вернуться

Предмет 8А/Математика

Период 4 четверть

Дата урока 28.04.2016

Тема задания Контрольная работа

Тип задания

- Выбрать тип
- Выбрать тип
- Ответ на уроке
- Контрольная работа
- Мониторинговая контрольная работа
- Самостоятельная работа
- Лабораторная работа
- Срезовая работа
- Реферат
- Диктант
- Сочинение
- Изложение
- Практическая работа
- Зачёт
- Тестирование
- Блиц-опрос
- Словарный диктант
- Математический диктант
- Проверочная работа

Ученики	Домашнее задание	Задания	Посещаемость
	+	+	
	ДОБАВИТЬ	ДОБАВИТЬ	

4. Указать тему задания: Контрольная работа. Нажать иконку «Добавить».

Сетевой Город. Образование  
ИРТЕХ МАОУ "СОШ [redacted] Челябинска" текущий 2015/2016 уч.год

Управление Планирование Обучение Расписание Журнал Отчеты Ресурсы МСОКО

Классный журнал / Выставить оценки

Добавить новое задание

Сохранить Сохранить и вернуться

Тема задания: **Контрольная работа**

Тип задания: **Контрольная работа**

Добавить Отмена

Ученики	Домашнее задание	Задания	Посещаемость
[redacted]	+	+	
	ДОБАВИТЬ	ДОБАВИТЬ	

5. У Вас появится окно с надписью об успешном добавлении задания. Перейдите по ссылке «Протокол контрольной работы».

Сетевой Город. Образование  
ИРТЕХ МАОУ "СОШ [redacted] Челябинска" текущий 2015/2016 уч.год

Управление Планирование Обучение Расписание Журнал Отчеты Ресурсы МСОКО

Классный журнал / Выставить оценки

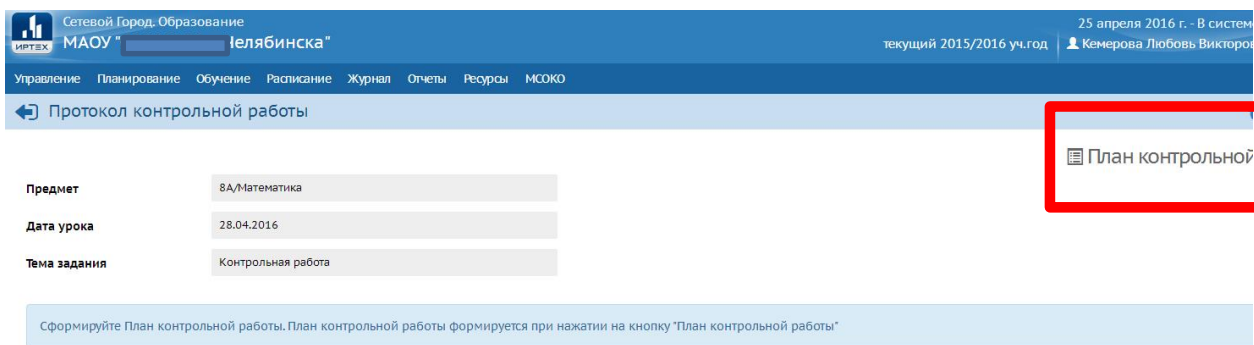
Сообщение

Задание успешно добавлено  
Для заполнения протокола перейдите на экран **Протокол контрольной работы**

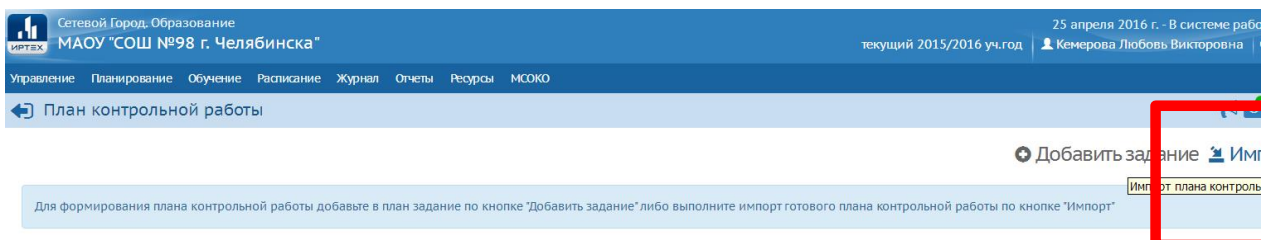
Ок

Ученики	Домашнее задание	Задания		Посещаемость
		Контрольная рабо...	Новое задание	
[redacted]	+	Контрольная работа	+	
	ДОБАВИТЬ		ДОБАВИТЬ	

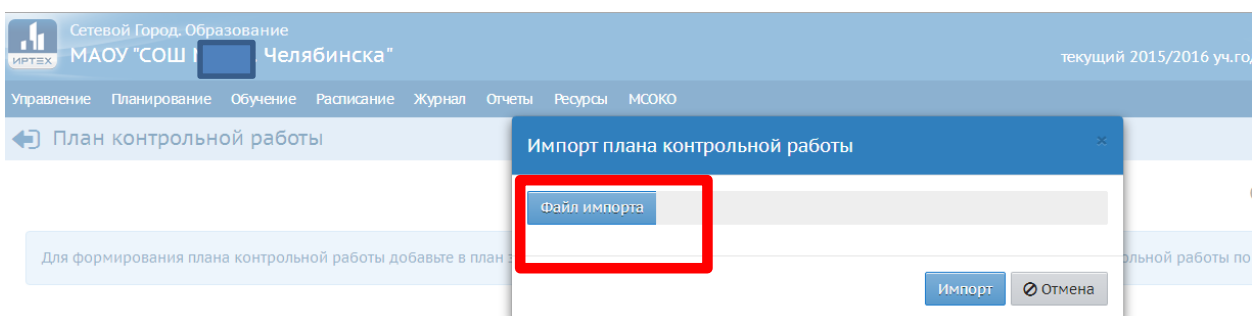
6. Нажмите на иконку «План контрольной работы».



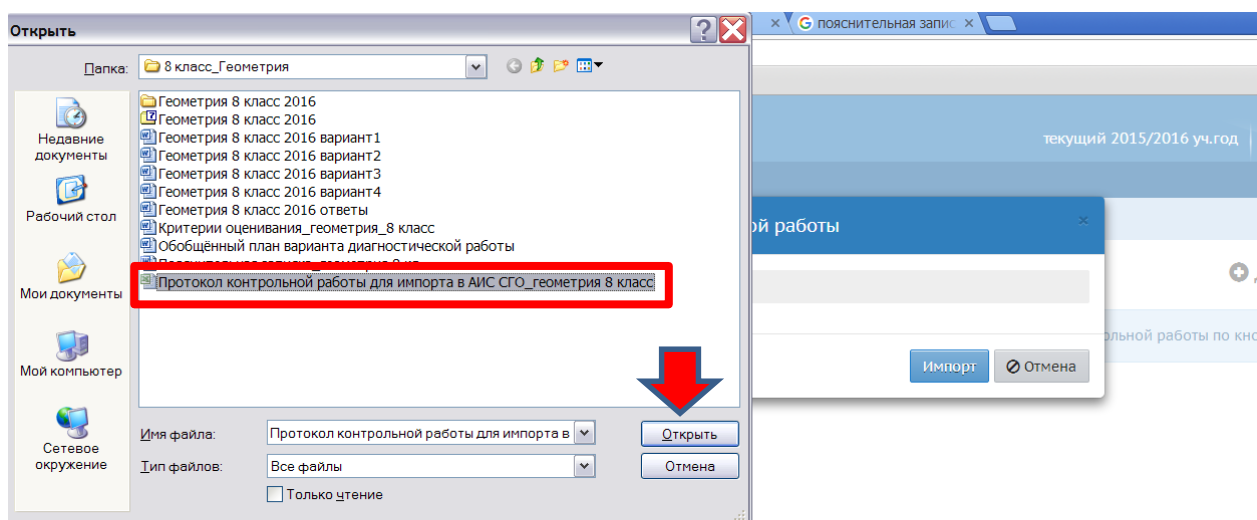
7. Нажмите на иконку «Импорт».



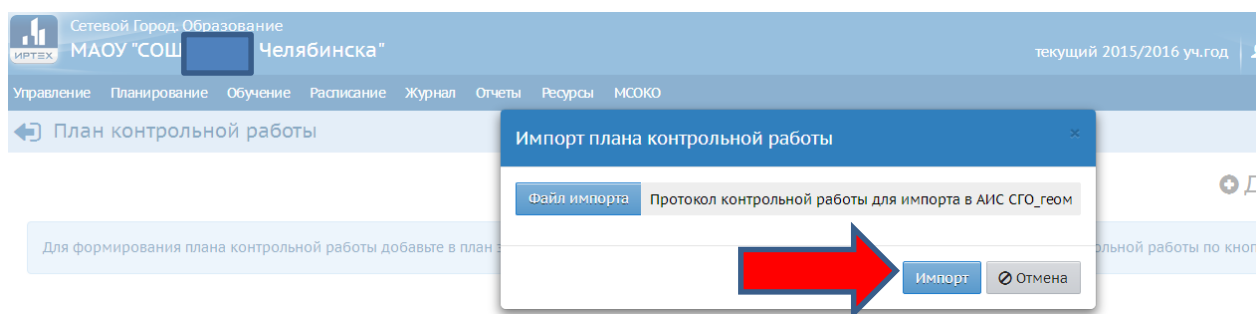
8. Нажмите в появившемся окне иконку «Файл импорта».



9. У Вас появится возможность выбрать нужный файл из базы Вашего компьютера. Выберите нужный файл, и нажмите на иконку «Открыть».



10. В поле появится название выбранного Вами файла. Нажмите на иконку «Импорт».



11. После нажатия на иконку «Импорт» у Вас на мониторе появится рамка с надписью «План контрольной работы успешно импортирован». Нажмите на иконку «ОК».

Сетевой Город. Образование  
 МАОУ "СОШ [ ] Челябинска"  
 текущий 2015/2016 уч.год | Кемер

Управление Планирование Обучение Расписание Журнал Отчеты Ресурсы МСОКО

← План контрольной работы

Внимание!  
 План контрольной работы успешно импортирован

Выберите уровень контрольной работы: Городской

№ задания	Уровень сложности	Максимальный балл	КЭС	Контролируемые элементы содержания
1	Базовый	1	7.3.1	Параллелограмм, его свойства и признаки
2	Базовый	1	7.5.1	Длина отрезка, длина ломаной, периметр многоугольника. Расстояние от точки до прямой
3	Базовый	1	7.2.9	Подобие треугольников, коэффициент подобия. Признаки подобия треугольников
4	Базовый	1	7.5.4, 7.5.6	Площадь и её свойства. Площадь прямоугольника, Площадь трапеции
5	Базовый	1	7.2.10	Синус, косинус, тангенс острого угла прямоугольного треугольника и углов от 0о до 180о
6	Базовый	1	7.2.9, 7.3.2, 7.5.4	Подобие треугольников, коэффициент подобия. Признаки подобия треугольников, Прямоугольник, квадрат, ромб, их свойства и признаки, Площадь и её свойства. Площадь прямоугольника
7	Базовый	1	7.1.1, 7.1.2, 7.1.3, 7.1.4, 7.1.5	Начальные понятия геометрии, Угол. Прямой угол. Острые и тупые углы. Вертикальные и смежные углы. Биссектриса угла и её свойства, Прямая. Параллельность и перпендикулярность прямых, Отрезок. Свойство серединного перпендикуляра к отрезку. Перпендикуляр и наклонная к прямой, Площадь и свойства многоугольников

12. После нажатия на иконку «ОК» на мониторе Вы увидите сам план контрольной работы.

Сетевой Город. Образование  
 МАОУ "СОШ [ ] Челябинска"  
 текущий 2015/2016 уч.год | Кемерова Любовь Викторовна

Управление Планирование Обучение Расписание Журнал Отчеты Ресурсы МСОКО

← План контрольной работы

Добавить задание Удалить выбранные задания Удалить план Экспорт Плана контрольной работы

Выберите уровень контрольной работы: Городской

№ задания	Уровень сложности	Максимальный балл	КЭС	Контролируемые элементы содержания	Отметка для удаления задания	Редактирование
1	Базовый	1	7.3.1	Параллелограмм, его свойства и признаки	<input type="checkbox"/>	
2	Базовый	1	7.5.1	Длина отрезка, длина ломаной, периметр многоугольника. Расстояние от точки до прямой	<input type="checkbox"/>	
3	Базовый	1	7.2.9	Подобие треугольников, коэффициент подобия. Признаки подобия треугольников	<input type="checkbox"/>	
4	Базовый	1	7.5.4, 7.5.6	Площадь и её свойства. Площадь прямоугольника, Площадь трапеции	<input type="checkbox"/>	
5	Базовый	1	7.2.10	Синус, косинус, тангенс острого угла прямоугольного треугольника и углов от 0о до 180о	<input type="checkbox"/>	
6	Базовый	1	7.2.9, 7.3.2, 7.5.4	Подобие треугольников, коэффициент подобия. Признаки подобия треугольников, Прямоугольник, квадрат, ромб, их свойства и признаки, Площадь и её свойства. Площадь прямоугольника	<input type="checkbox"/>	
7	Базовый	1	7.1.1, 7.1.2, 7.1.3, 7.1.4, 7.1.5	Начальные понятия геометрии, Угол. Прямой угол. Острые и тупые углы. Вертикальные и смежные углы. Биссектриса угла и её свойства, Прямая. Параллельность и перпендикулярность прямых, Отрезок. Свойство серединного перпендикуляра к отрезку. Перпендикуляр и наклонная к прямой, Площадь и свойства многоугольников	<input type="checkbox"/>	

13. Сейчас Вам нужно проверить позицию «Уровень контрольной работы». Выберите из выпадающего списка слово «Городской». Если у Вас уже стоит это слово, то ничего делать не нужно. Нажмите на иконку «План контрольной работы».



15. На мониторе появится рамка с надписью: «Результаты успешно сохранены».

Сетевой Город. Образование  
ИРТЕХ МАОУ "СОШ [redacted] Челябинска" текущий 2015/2016

Управление Планирование Обучение Расписание Журнал Отчеты Ресурсы МСОКО

← Протокол контрольной работы

Сохранить

Предмет: 8А/Математика  
Дата урока: 28.04.2016  
Тема задания: Контрольная работа  
Уровень контрольной работы: Городской

**Внимание!**

Результаты успешно сохранены

Ок

Проставьте баллы в соответствии с весом задания и выставьте оценку в соответствии с рекомендуемой

Ученики	№	Баллы за задание										Итого баллов	Оценка	Рекомендуемая оценка
		1	2	3	4	5	6	7	8	9	10			
		Максимальный балл	1	1	1	1	1	1	1	2	2			
	Уровень сложности	Б	Б	Б	Б	Б	Б	Б	П	П	П			
[redacted]		1	1	1	1	1	1	1	1	1	1	10	4	4
		1	1	1	1	1	1	1	2	2	1	12	5	5
		0	0	1	1	1	1	1	0	0	0	5	3	2
		0	1	1	1	1	0	0	1	0	0	5	3	2

16. На предыдущей станции у Вас есть возможность проставить отсутствующих, проверить наличие оценок у всех обучающихся, выполнявших работу.

Сетевой Город. Образование  
ИРТЕХ МАОУ "СОШ [redacted] Челябинска"

Управление Планирование Обучение Расписание Журнал Отчеты Ресурсы МСОКО

← Классный журнал / Выставить оценки

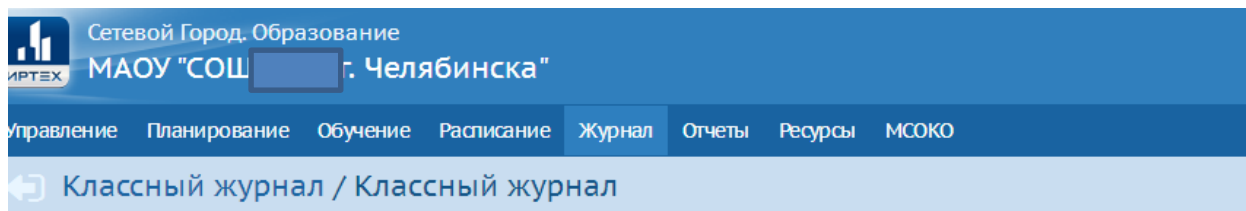
Сохранить Сохранить и вернуться

Предмет: 8А/Математика  
Период: 4 четверть  
Дата урока: 28.04.2016  
Тема урока: 1.150.А. Контрольная работа №9 по теме: «Степень с целым показателем».(1 ч)

Ученики	Домашнее задание	Задания		Новое задание	Посещаемость
		Контрольная рабо...	Контрольная работа		
[redacted]		<input checked="" type="checkbox"/>	4		▼
		<input checked="" type="checkbox"/>	5		▼
		<input checked="" type="checkbox"/>	3		▼
		<input checked="" type="checkbox"/>	3		▼



17. Вернитесь в журнал. Визуально проверьте правильность даты проведения контрольной работы, наличие оценок, графа с оценками не должна быть розового цвета.



Класс: 8А    Предмет: Математика    Период: 4 четверть    Учитель: Спришевская Любовь Никол...

Ученики	Март					Апрель																			
	31	1	2	4	5	7	8	9	11	12	14	15	16	18	19	21	22	23	25	26	28	29	30	2	3
	<input checked="" type="checkbox"/>	<input checked="" type="checkbox"/>	<input checked="" type="checkbox"/>	<input checked="" type="checkbox"/>	<input checked="" type="checkbox"/>	<input checked="" type="checkbox"/>	<input checked="" type="checkbox"/>	<input checked="" type="checkbox"/>	<input checked="" type="checkbox"/>	<input checked="" type="checkbox"/>	<input checked="" type="checkbox"/>	<input checked="" type="checkbox"/>	<input checked="" type="checkbox"/>	<input checked="" type="checkbox"/>	<input checked="" type="checkbox"/>	<input type="checkbox"/>	<input type="checkbox"/>	<input type="checkbox"/>	<input type="checkbox"/>	<input type="checkbox"/>	<input checked="" type="checkbox"/>	<input type="checkbox"/>	<input type="checkbox"/>	<input type="checkbox"/>	<input type="checkbox"/>
	3			4	5	3		3					3	3							4				
		уп				2	3					уп	уп		3						5				
		4				4		4			4										3				
	4	2	3	2	4			уп	3	уп	уп		2	4							3				

*По всем возникающим вопросам Вы можете обратиться  
в МБУ ДПО УМЦ по тел. 798-25-57, 798-21-27,  
Оксана Александровна Запорожан, личный тел. 8-951-816-07-26,  
электронная почта: [oxana.zaporozhan@umc74.ru](mailto:oxana.zaporozhan@umc74.ru)*